



Alsina

PRO

LA PROTECTION JURIDIQUE
QUI S'ENGAGE



































LES 10 ENGAGEMENTS D'ALSINA PRO :

- Vous **écouter** au numéro qui vous est dédié.
- Vous **rencontrer** sur simple rendez-vous, dans la délégation la plus proche de vous.
- Vous **informer** sur vos droits.
- Effectuer les démarches pour obtenir **une solution négociée**.
- Vous faire assister par **des Experts qualifiés**.

- Vous proposer **une médiation indépendante** des parties.
- **Organiser votre défense** judiciaire.
- **Prendre en charge les frais et les honoraires** de vos défenseurs.
- Vous certifier **le libre choix de vos défenseurs**.
- Traiter votre demande dans **les plus brefs délais**.

LES ATOUTS D'ALSINA PRO :

		ESSENTIEL	SUMMUM
PÉNAL	Protection Pénale de la personne morale		
	Protection Pénale et Disciplinaire des personnes physiques		
COMPLÉMENT D'ASSURANCE	Complément de Défense Recours des garanties d'Assurances de Responsabilité et de Dommages		
SOCIAL	Protection Sociale (URSSAF, Pôle Emploi, CPAM ...)		
PRUD'HOMAL	Conflit individuel du travail		
COMMERCIAL	Relations avec les clients (annulation de commande, malfaçons, non respect des délais de livraison...)		
	Relations avec les fournisseurs, les installateurs, les sous-traitants, les transporteurs...		
	Relations avec les concurrents (concurrence déloyale, pratiques illicites, détournement de clientèle...)		
PATRIMONIAL	Protection des locaux professionnels (bailleurs, voisins, syndicats de copropriétaires...)		
	Protection du matériel professionnel (entretien, réparation...)		
	Relations avec les prestataires de services (experts comptables, consultants, banques, assurances...)		
ADMINISTRATIF	Relations avec les services publics et les collectivités territoriales		
AUTOMOBILE	Protection du parc automobile (achat, vente, entretien, réparation...)		
	Conduite responsable		
ET...	Protection Fiscale		
	Recouvrement des créances		
	Transmission ou cession de l'entreprise		
	Assistance communication média		

ET EN CHOISSANT L'OPTION ALSINA PRO⁺, DES MONTANTS DE GARANTIE DOUBLÉS !

EXEMPLES D'INTERVENTIONS :

Suite à une réparation, votre client vous met en cause. Le fabricant doit être appelé en garantie.

Vous êtes assigné en raison du dépassement des délais impartis pour l'exercice de votre mission mais ce retard ne vous est pas imputable.

A la suite de son licenciement, votre salarié conteste les indemnités qui lui ont été versées. Il vous assigne devant le Conseil de Prud'hommes.

L'administration fiscale ne tient pas compte de certains abattements auxquels vous avez pourtant droit, vous êtes redressé de manière injustifiée.

Suite à l'incendie de votre établissement, une journaliste soupçonne une escroquerie et diffuse un article en première page.

ALSINA PRO ESSENTIEL vous assiste quand...

Le transporteur que vous avez affrété endommage la marchandise confiée.

Vous êtes la cible de propos diffamatoires concernant la qualité de vos produits.

ALSINA PRO SUMMUM intervient également si...

Vous faites l'objet d'une annulation injustifiée d'une commande significative.

Vous contestez l'augmentation du loyer du bail renouvelé par votre propriétaire.

Vos enfants s'opposent à votre projet de rachat d'entreprise par les salariés.

Malgré vos différentes relances téléphoniques, votre client ne règle pas la facture qui lui a été adressée il y a plus de 3 mois déjà.

LA DISTRIBUTION

Quelle que soit votre activité*, Alsina Pro vous assiste et vous permet de maîtriser vos coûts juridiques.

*Approche spécifique pour certaines catégories socio-professionnelles (collectivités, promoteurs...)

LE TARIF

Une approche tarifaire multicritère (Chiffres d'Affaires, Salariés, Véhicules...) Dans tous les cas en fonction du Code NAF et des besoins réels du client.



ALSINA,

C'est le chêne en pays catalan.

Il évoque Saint Louis qui, avec ses baillis, s'adossait à un chêne dans le parc du château de Vincennes pour écouter ceux qui avaient une "affaire" à régler et les aider à trouver une solution juste et raisonnable.



Siège social
1, place Francisque Regaud
69002 LYON
www.cfdp.fr

S.A. au Capital de 1 600 000 €
RCS Lyon 958 506 156 B
Entreprise régie par le Code des Assurances